

ALFA A806

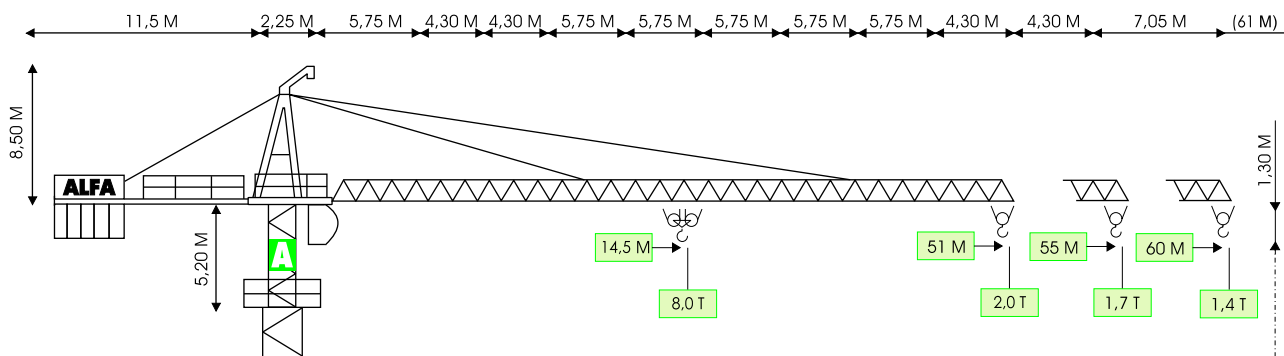


ДИАГРАММА ГРУЗОПОДЪЕМНОСТИ А 806

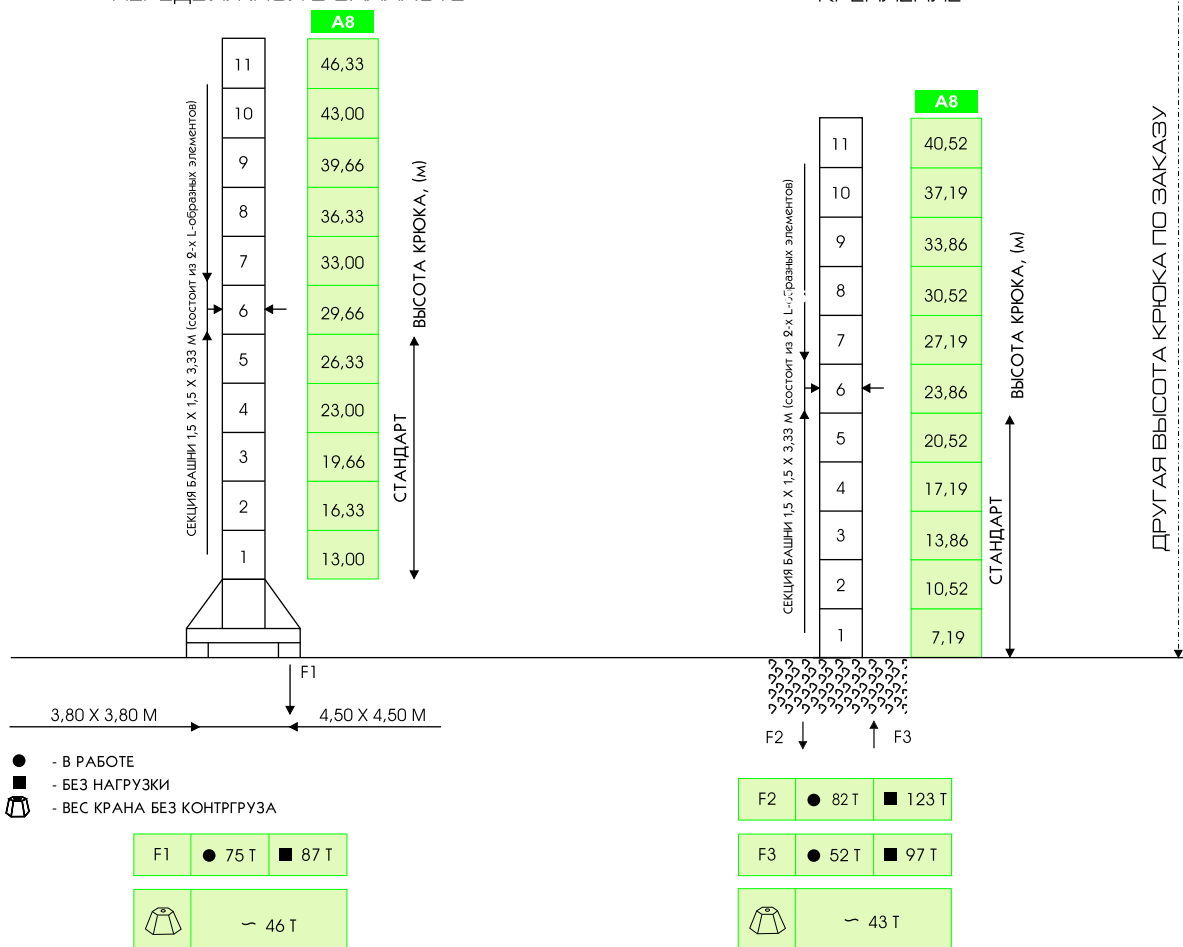
T					3,0	2,3	2,0	1,8	1,4	
M	12	20	25	30	31	40	45	50	60	60 M
T	8,0	4,8	3,8	3,0						
T					3,0	2,1	1,9	1,7		
M	12,5	20	25	32	33	45	50	55		55 M
T	8,0	5,4	4,1	3,0						
T					3,0	2,4	2,3	2,0		
M	14,5	25	34	35	42	45	51			51 M
T	8,0	4,3	3,0							

=

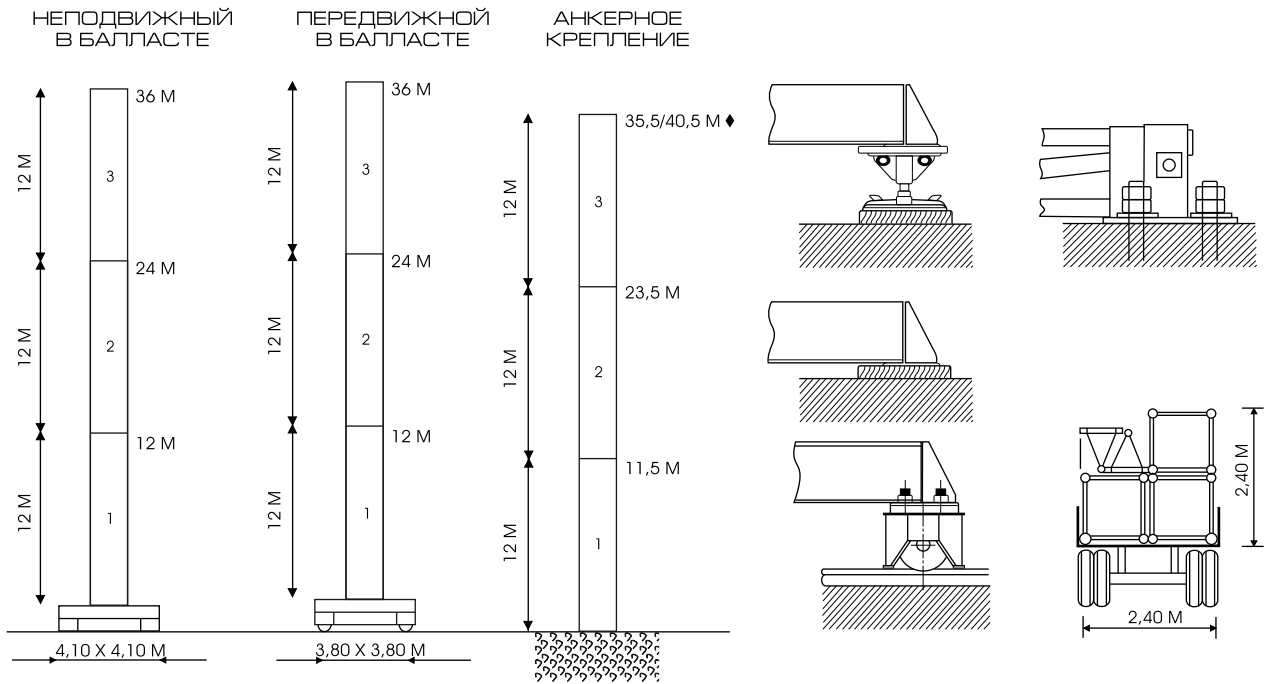
БАШНЯ СВОБОДОСТОЯЩЕГО КРАНА (с гидравлическим устройством наращивания)

НЕПОДВИЖНЫЙ В БАЛЛАСТЕ
ПЕРЕДВИЖНОЙ В БАЛЛАСТЕ

АНКЕРНОЕ
КРЕПЛЕНИЕ



БАШНЯ СВОБОДОСТОЯЩЕГО КРАНА (без гидравлического устройства наращивания)



МЕХАНИЧЕСКИЕ ПРИВОДЫ А 806

	кВт	М/МИН		кВт		М/МИН	Т	
	3,3 (SECAS III)	0 ▶ 60 (МИКРО 0 - 5)		29,4/29,4/7,4 (209 - 3VS)	Ⅰ	5	4	
					Ⅱ	30	4	
					Ⅲ	60	2	
	2 X 3,3 (SECAS III)	0 ▶ 0,8 МИКРО 0 - 0,1 (G/I ⁺ -REV/1 ⁺)			◆	Ⅰ	2,5	8
						Ⅱ	15	8
						Ⅲ	30	4
	2 X 4,8 (SECAS III)	0 ▶ 25 (МИКРО 0 - 3)		29,4 ◆(мультилифт)	◆	0 ▶ 80 3/10/30 60/80	4/4/4 2,5/1,8	
					◆	0 ▶ 40 1,5/5/15 30/40	8/8/8 5/3,6	

ПИТАНИЕ	В	380/50HZ	ЗИМНЯЯ АДАПТАЦИЯ
УСТАНОВЛЕННАЯ МОЩНОСТЬ	кВт	48/25◆	РАДИОУПРАВЛЕНИЕ
КАБИНА УПРАВЛЕНИЯ			4-Х КРАТНАЯ ЗАПАСОВКА
КОНТРГРУЗ	~Т	21,5	БАЛЛАСТ ~ Т 43 - 87

◆ - ПО ЗАКАЗУ

